



Pamuğun Türkiye İçin Önemi ve Destek İhtiyacı

Prof. Dr. H. Ünal Evcim

2. Menemen Pamuk Sektörü Toplantısı

30 Ocak 2020, Menemen Tic.Odası

Ulusal Pamuk Konseyi





Pamuk Asıl ve Yan Ürünleri (2017) (2017)

- 2,450 milyon ton **kütlü**
- $\times 0,38 = 931$ bin ton **lif pamuk (mahlıç)**
- $\times 0,56 = 1,372$ milyon ton **çiğit,**
 - $\times 0,15 = 206$ bin ton **yemeklik yağ**
 - $\times 0,70 = 1$ milyon ton **yemlik küspe**
 - $\times 0,05 = 68$ bin ton **linter**
- $\times 0,06 = 147$ bin ton **telef** (Ethanol, gübre vs imalatı)



Lif Pamuk Katma Değer Zinciri (2017)

- Yerli + İthal Pamuk Değeri: $1,401 + 1,675 = 3,076$ milyar \$
- Tekstil ve HG Üretim Değeri: **61 milyar \$**
- Pamuğun Payı ve Değeri : **%50 .. 30,5 milyar \$**
- Pamuk Değer artışı (Brüt KD) : **3,076 \Rightarrow 30,5 milyar \$ ~10 kat**



Lif Pamuk Katma Değer Zinciri (2017)

- Tekstil ve HG faktör maliyeti ile KD: **14,7 milyar \$**
- Pamuğun Payı ve Değeri: **%50.. 7,35 milyar \$**
- Pamuk Değer artışı (Net KD) : **3,076 ⇒ 7,35 : 2,4 Kat**
- Tekstil ve HG ihracatı ve Pamuğun Payı: **24,9 milyar \$.. 12,45 milyar \$**
- Yerli + İthal pamukla yaratılan **cari fazla: 6,773 + 5,098 =11,876 milyar \$**



Pamuğun İstihdama Katkısı (2017)

- **TARIM**

- İnsan İş Gücü tüketimi > **70 milyon yevmiye**
- **250 bin** daimi + **250 bin** geçici istihdam
- **1,5 milyon'dan fazla** insanımızın geçim kaynağı

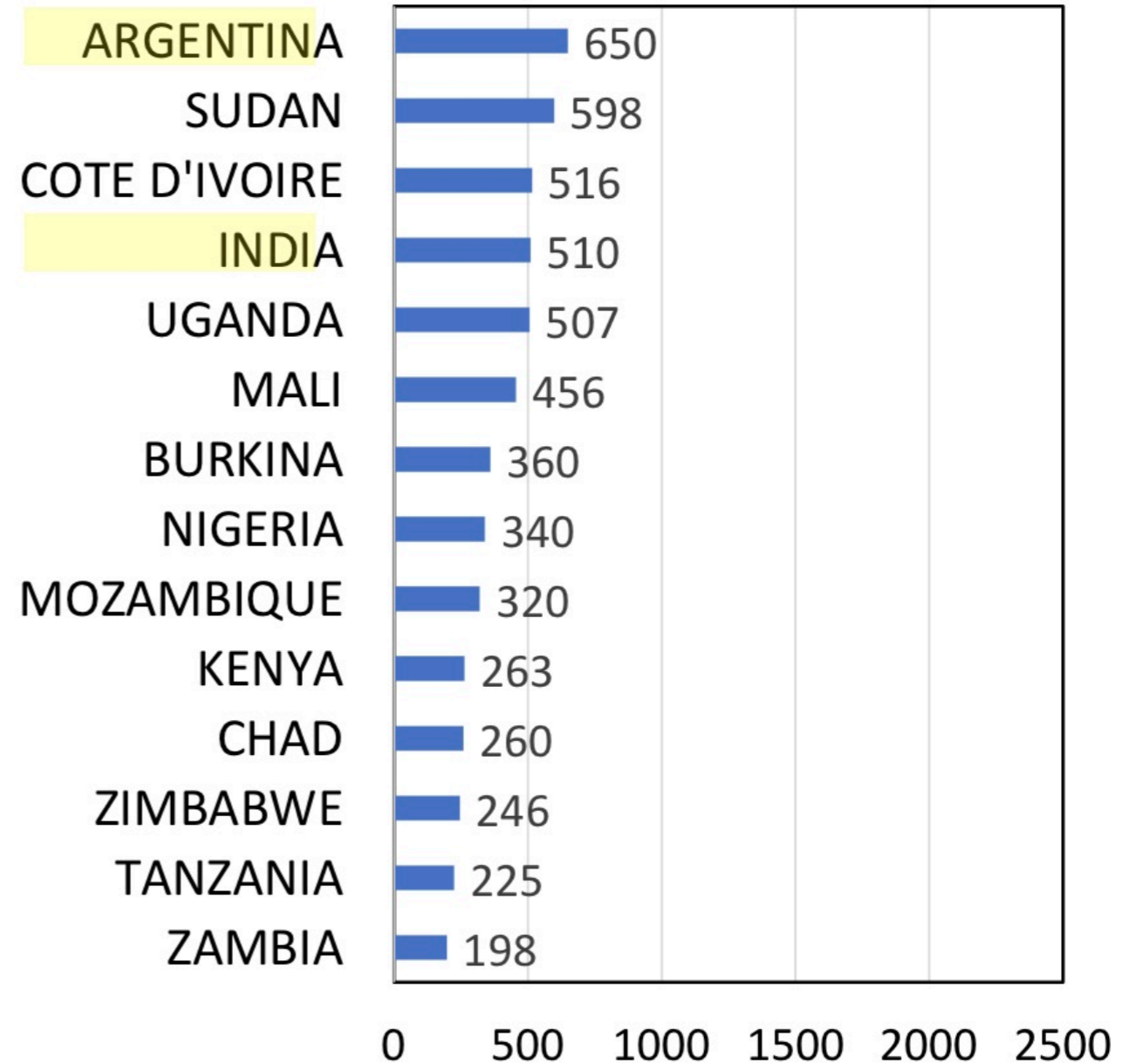
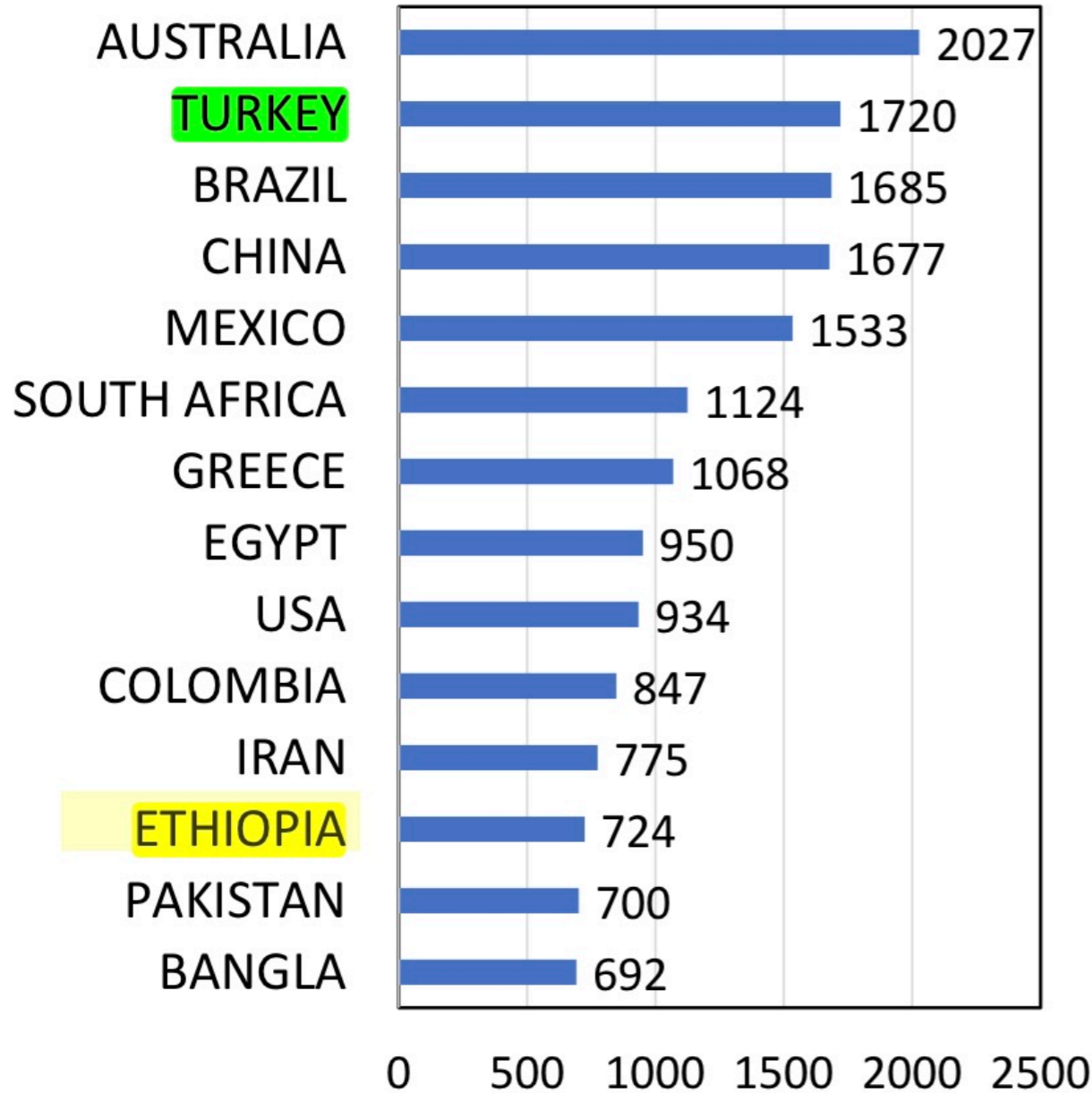
- **SANAYİ** (sadece Tekstil ve HG)

- **992.013** daimi istihdam
- Toplam imalat sanayi istihdamındaki payı: **%26,4**



Türkiye pamuk veriminde dünya ikincisi..

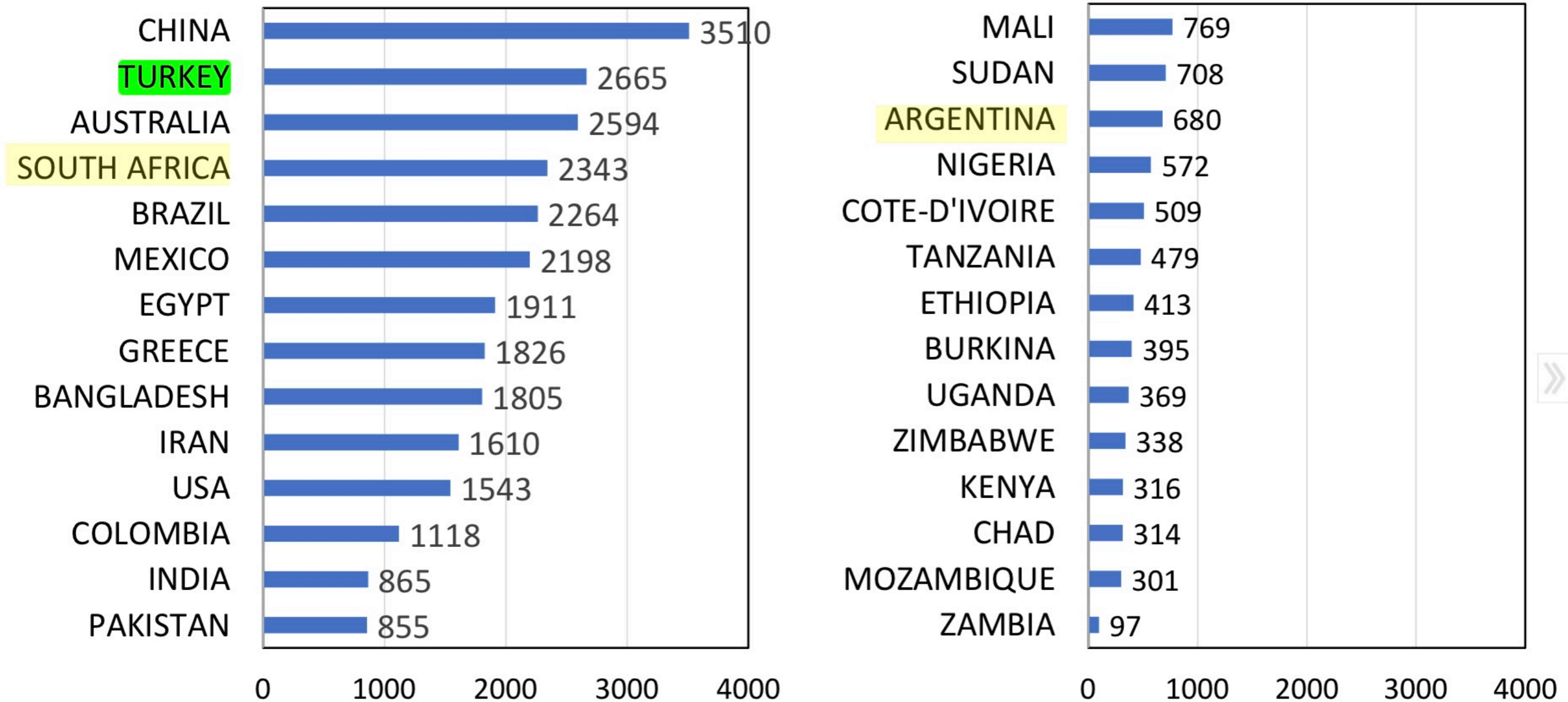
Lint Yield (Kg/Ha)



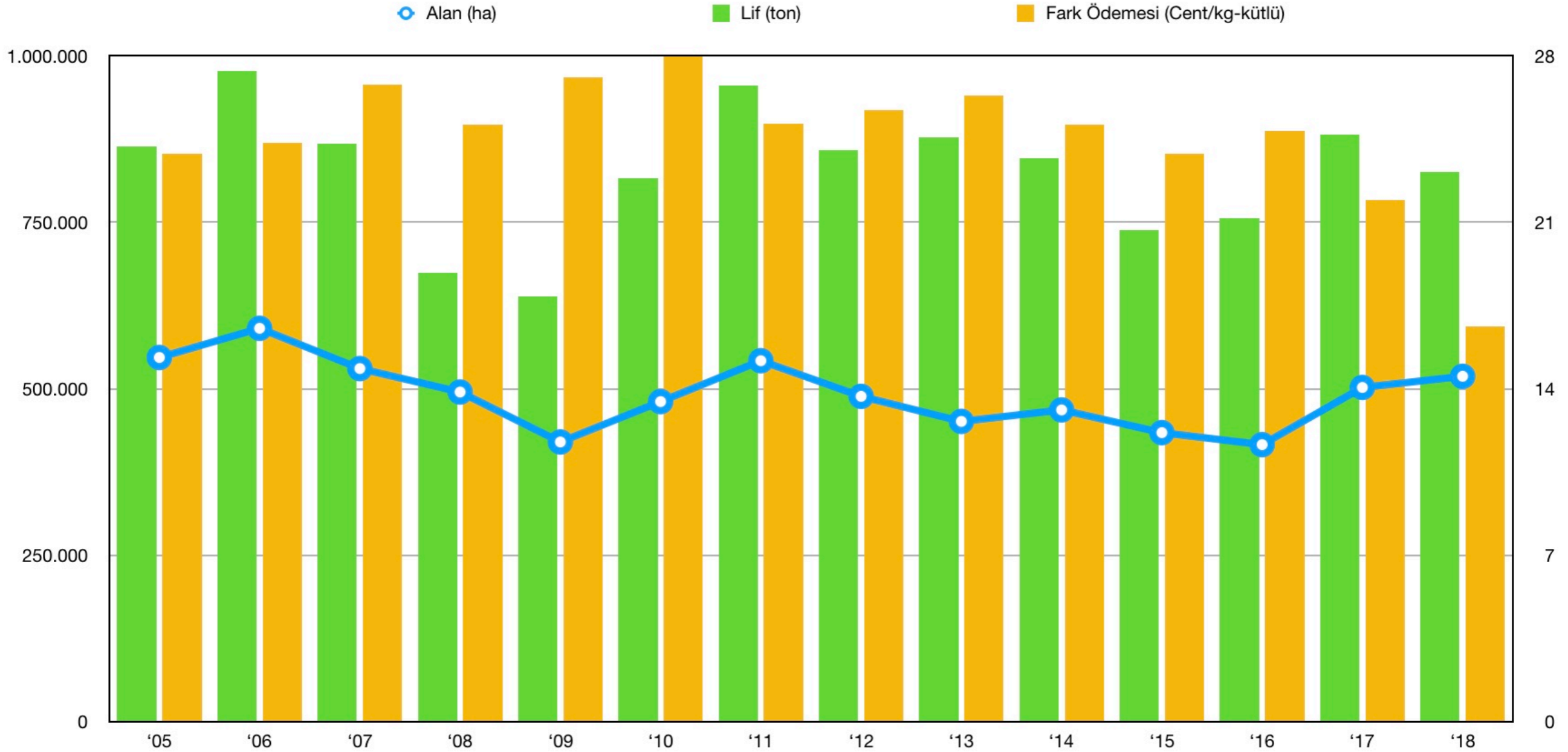


Türkiye pamuk üretim maliyetlerinde de dünya ikincisi..

Cost of Cultivation (US\$) per Hectare



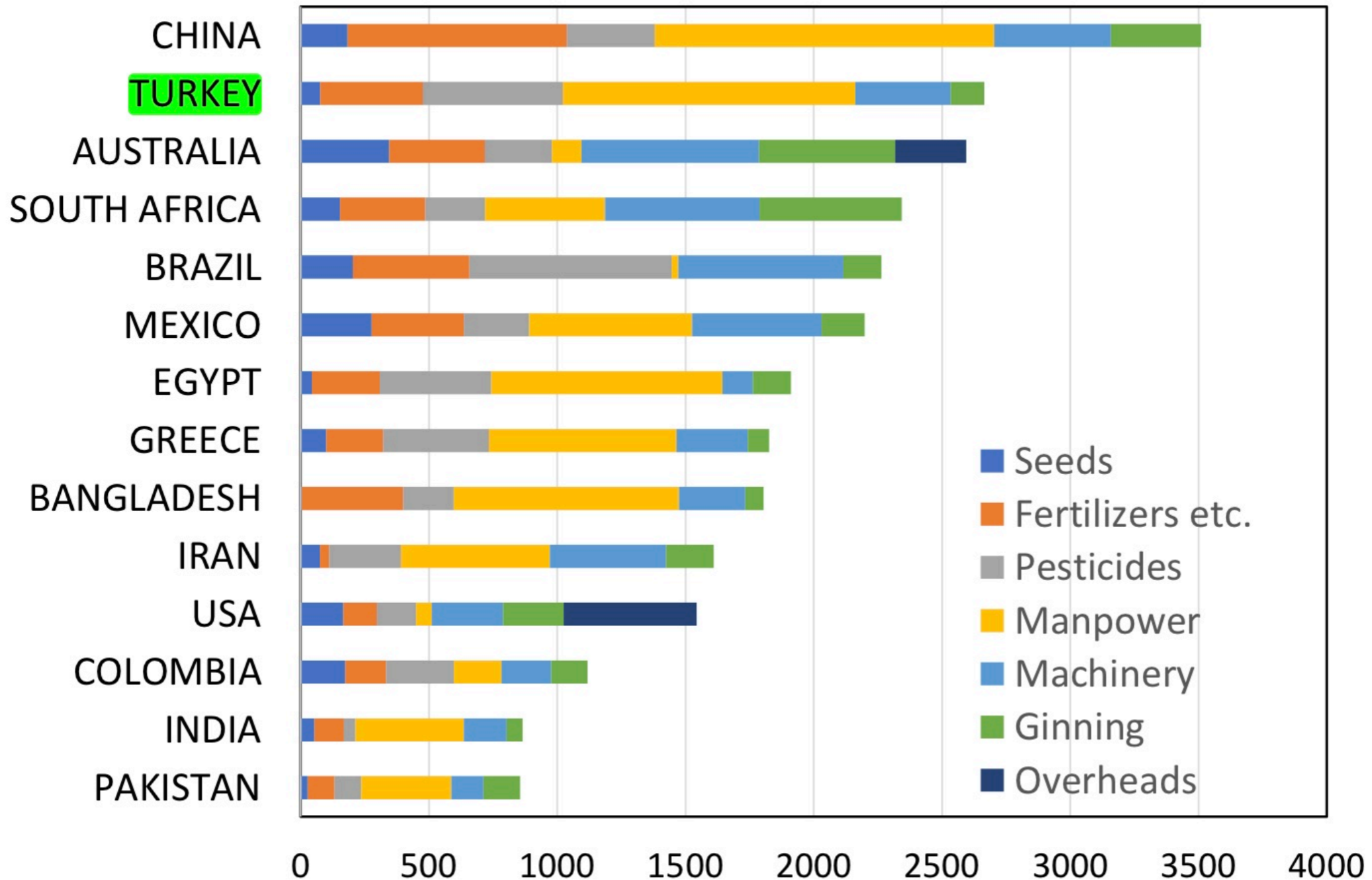
Türkiye Pamuk Tarımında Desteklerin Üretime Etkisi (2005-2018)





Yüksek verimli ülkelerde maliyet unsurları

Input Costs (US\$) per Hectare in 'High Yield countries'



2019 KÜTLÜ PAMUK ÜRETİMİ MALİYET TAHMİNİ



TOPLAM MALİYET **2.281 TL**

ORTLAMA KÜTLÜ VERİMİ **450 KG/DA**

ORT.VERİME GÖRE BİRİM KÜTLÜ MALİYETİ **5,07 TL**

2019 YILI PAMUK ÜRETİM MALİYETLERİ

Bölge	KAYNAK KURULUŞLAR	Kuruluş	BİRİM MALİYETLER	
			₺TL/dekar	TL/kg-kütlü
Ege	İzmir Ticaret Borsası (Makinalı Hasat)	ITB	1823	3,68
Ege	Aydın Tic.Borsası	ATB	1804	3,71
Ege	Söke Ziraat Odası (Makinalı Hasat)	SZO	2289	4,87
Ege	Söke Tic. Bors. (Makinalı Hasat)	STO	2216	4,92
Ege	Menemen Zir.Odası (Mak.Has.)	MZO	2160	4,32
Ege	TARİŞ (Mak.Hasat)	TRŞ	1479	2,96
Çuk.	Adana Ticaret Borsası	ATB	1663	4,43
Çuk.	Çukobirlik	ÇB	1869	4,15
Geçit Böl.	G.Antep Şehit Kamil Zir.Od.	GZŞKZO	1241	2,7
GDoğu	Şanlıurfa Tic.Borsası (Kanalet sulama)	ŞUTB	2080	..
GDoğu	Şanlıurfa Tic.Borsası (Pompaj sulama)	ŞUTB	2200	..
GDoğu	Diyarbakır Yenişehir Zir. Odası	DYZO	1652	3,59
TÜRKİYE ORTALAMA PAMUK MALİYETİ		UPK	1873	3,93

2019

Türkiye Pamuk Bilançosu

ÜRETİM:

- Alan: TOB: 6 milyon 200 bin da (UPK: 5 milyon 775 bin da)
- Kütlü Verimi: TOB: 355 kg/da (UPK: 381 kg/da)
- Kütlü Rekoltesi: TOB: 2 milyon 200 bin ton (=UPK)
- UPK: $x 0,39 = 858$ bin ton lif pamuk (mahlıç)

MALİYET:

- UPK: 1873 TL/da.. 3,93 TL/kg-kütlü..10,07 TL/kg mahlıç

KIYMET: 9,18 TL/kg Mahlıç (İTB, ATB,ŞTB Tescilleri ortalaması)

KIYMET- MALİYET FARKI: - 89 krş/kg mahlıç

Türk pamuğunun garanti markası





Teşekkürler..

Prof. Dr. H. Ünal Evcim

2. Menemen Pamuk Sektörü Toplantısı

30 Ocak 2020, Menemen Tic.Borsası